

GRANDIS



Wynajem L&G od **545 zł netto/mies.**⁶



Rabat do 11 000 zł*

8 LAT OCHRONY
MITSUBISHI

*Podany rabat naliczany jest od ceny katalogowej i nie łączy się z innymi promocjami, w tym z promocyjnymi produktami finansowymi.

Na program 8-letniej ochrony Mitsubishi składają się: 5-letnia gwarancja podstawowa z limitem 100 000 km oraz dodatkowe, warunkowe 3 lata ochrony (łącznie 8 lat z limitem 160 000 km). Szczegółowych informacji na temat warunków programu 8-letniej ochrony udzielają autoryzowane punkty sprzedaży Mitsubishi.

GRANDIS 1.3T M HYBRID 7DCT INTENSE + STYLE + COLD

- ☑ 19 calowe felgi aluminiowe
- ☑ Stacja multimedialna SDA z ekranem dotykowym o przekątnej 10,4 cala
- ☑ Bezprzewodowy interfejs Android Auto i Apple CarPlay
- ☑ Elektryczna pokrywa bagażnika z czujnikiem ruchu stopy
- ☑ System dostępu bezkluczykowego (KOS)
- ☑ Pakiet zaawansowanych systemów bezpieczeństwa: FCM/BSW/RCTA/LKA/LDW/OSEA
- ☑ Kamera cofania oraz tylne i przednie czujniki parkowania
- ☑ Tempomat adaptacyjny z funkcją STOP & GO
- ☑ Podgrzewana kierownica, przednie fotele i przednie szyba

POLECANA WERSJA



już od **138 900 zł***

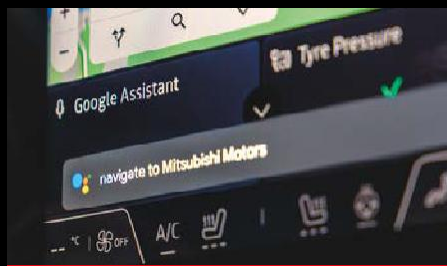


POZNAJ USŁUGI GOOGLE BUILT-IN

Mitsubishi Grandis Instyle to jeden z nielicznych modeli na rynku wyposażonych w multimedia działające w oparciu o system operacyjny Google. Google Built-in podnosi wrażenia z użytkowania samochodu na zupełnie nowy poziom.



Wbudowane **Mapy Google** dostępne zawsze, bez konieczności podłączenia smartfona.



Asystent Google umożliwia głosowe zarządzanie wbudowanymi aplikacjami (np. mapy Google) jak również sterowanie wybranymi funkcjami samochodu, takimi jak zmiana temperatury nawiewu.



Ulubione aplikacje – takie jak Spotify, YouTube – dostępne w Google Play.



RODZINNY

- ✓ Przesuwana tylna kanapa
- ✓ Pojemność bagażnika do 708 litrów*



TECHNOLOGICZNIE ZAAWANSOWANY



Przyspieszenie 0-100km/h

9,1 s**

DYNAMICZNY I OSZCZĘDNY

* Podana wartość dotyczy wersji silnikowej 1.3T M Hybrid

** Podane parametry to dane testowe uzyskane dla wersji silnikowej 1.8 157 KM AT.

8 LAT OCHRONY MITSUBISHI*

- ✓ 5 lat gwarancji podstawowej z limitem 100 000 km
- ✓ Dodatkowe, warunkowe 3 lata ochrony (łącznie 8 lat z limitem 160 000 km)
- ✓ Do 8 lat pomocy drogowej w ramach Mitsubishi Motors Assistance
- ✓ 12 lat gwarancji na korozję perforacyjną nadwozia
- ✓ Usługa door-to-door
- ✓ Zobowiązanie serwisowe Mitsubishi



* Na program 8-letniej ochrony Mitsubishi składają się: 5-letnia gwarancja podstawowa z limitem 100 000 km oraz dodatkowe, warunkowe 3 lata ochrony (łącznie 8 lat z limitem 160 000 km). Szczegółowe informacje dotyczące powyższych usług oraz warunków ich świadczenia znajdują Państwo w dokumentach, na podstawie których takie usługi są świadczone. Niektóre usługi mogą być dodatkowo płatne.



ATRAKCYJNE FORMY FINANSOWANIA



Leasing 101%¹

Sfinansuj Mitsubishi Grandis w wyjątkowo korzystnym leasingu

Finansowanie „Niska Rata”

Mitsubishi Grandis może być Twój w wygodnych ratach **już od 1123 zł miesięcznie**²



Finansowanie 0% 50/50³

Wpłać 50% wartości samochodu i już dziś wyjedź z salonu nowym Mitsubishi Grandis

Nowy Mitsubishi Grandis już od 60 450 zł. Wpłać 50% wartości samochodu teraz, a pozostałe 50% po roku w nieoprocentowanym kredycie 0%

Poznaj inne formy finansowania

Finansowanie 0% na 24 miesiące⁴ Finansowanie 3x33⁵

Wynajem Lease&Go od 545 zł netto / mies.⁶

Rok modelowy 2026.5

Rok produkcji 2026

Cennik ważny od 01-07-2026 r.

| Wersja silnikowa i wyposażenia | | Invite + Cold | Intense + Style + Cold | Instyle + Cold |
|---|------------------------|-------------------|---------------------------|-------------------|
| 1.3T M Hybrid 6MT 140 KM | Cena katalogowa | 130 900 zł | 137 900 zł | – |
| | Cena po rabacie | 119 900 zł | 126 900 zł | – |
| 1.3T M Hybrid 7DCT 140 KM | Cena katalogowa | 140 900 zł | 149 900 zł | 161 900 zł |
| | Cena po rabacie | 129 900 zł | 138 900 zł | 150 900 zł |
| 1.8 Hybrid AT 157 KM | Cena katalogowa | 145 900 zł | 154 900 zł | 166 900 zł |
| | Cena po rabacie | 136 900 zł | 145 900 zł | 157 900 zł |
| Lakier metalizowany Royal Blue | | | | bez dopłaty |
| Lakier metalizowany Steel Grey lub Onyx Black | | | | 2 800 zł |
| Lakier metalizowany Sunrise Red lub Crystal White | | | | 3 200 zł |

- 6MT - Manualna 6 stopniowa skrzynia biegów
- 7DCT - Automatykczna, dwusprzęgłowa skrzynia biegów o 7 przełozeniach
- AT - Automatykczna, 4 biegi dla silnika spalinowego, 2 dla elektrycznego
- M Hybrid - układ miękkiej hybrydy MHEV
- Hybrid - układ pełnej hybrydy HEV

Rabaty podane w tabeli naliczane są od cen katalogowych i nie łączą się z innymi promocjami, w tym z promocyjnymi produktami finansowymi.

POLECANA WERSJA



Najważniejsze elementy wyposażenia:

- Podgrzewana kierownica, fotele przednie i przednia szyba
- Elektryczna pokrywa bagażnika
- Stacja multimedialna SDA z ekranem dotykowym o przekątnej 10,4 cali
- Przednie i tylne czujniki parkowania oraz kamera cofania
- 19-calowe felgi aluminiowe
- Interfejs Android Auto i Apple CarPlay
- Przednie reflektory w technologii LED
- Pakiet zaawansowanych systemów bezpieczeństwa

już od ~~149 900 zł~~ 138 900 zł

1.3T M Hybrid 7DCT Intense + Style + Cold

Dane zawarte w niniejszym cenniku samochodu Mitsubishi były aktualizowane na dzień jego przygotowania/składania do druku (w zależności od formy cennika) i mają wyłącznie charakter informacyjny. Podane informacje nie stanowią oferty, ani zapewnienia, w szczególności w rozumieniu art. 66 § 1 oraz art. 556 Kodeksu Cywilnego. Zawarte w cenniku informacje na temat gwarancji samochodu nie stanowią udzielenia kupującemu gwarancji, w szczególności w rozumieniu art. 577 Kodeksu cywilnego. Gwarancja zostanie udzielona przy sprzedaży samochodu, a jej warunki zostaną określone w dokumencie gwarancyjnym. Wszystkie ceny zawarte w cenniku są rekomendowanymi cenami detalicznymi. Ze względu na ograniczenia techniczne (np. odwzorowanie kolorów przez monitor lub sposób wydruku), kolory przedstawione w niniejszym cenniku mogą się różnić od rzeczywistych kolorów nadwozia i tapicerki. Prezentowane zdjęcia mogą zawierać wyposażenie opcjonalne (akcesoryjne), dodatkowo płatne. Astara Poland Sp. z o.o. zastrzega sobie prawo do wprowadzenia zmian cennika oraz parametrów technicznych wyposażenia samochodów Mitsubishi oferowanych na rynku polskim bez uprzedzenia. Wiążące ustalenie ceny, wyposażenia i specyfikacji samochodu następuje w umowie sprzedaży, natomiast określone parametry techniczne zawiera świadectwo homologacji typu pojazdu. Podane ceny są cenami brutto. Liczba dostępnych aut oraz możliwość zamawiania do produkcji może być ograniczona. Czas oczekiwania na samochody z produkcji wynosi co najmniej 180 dni.




Invite



+ Cold

Najważniejsze wyposażenie standardowe

- Czołowe, boczne i kurtynowe poduszki powietrzne
- FCM - system ograniczający skutki kolizji czołowych
- ISA - system ostrzegania o przekroczeniu dozwolonej prędkości
- LDW - system ostrzegania o niezamierzonej zmianie pasa ruchu
- LKA - asystent utrzymywania pasa ruchu
- System stabilizacji toru jazdy i kontroli trakcji
- System monitorowania uwagi kierowcy
- Przednie reflektory w technologii LED
- Światła do jazdy dziennej w technologii LED
- Kamera cofania
- Tylne czujniki parkowania
- 17-calowe felgi stalowe typu flex
- Klimatyzacja automatyczna
- Kierownica wykończona miękkim tworzywem sztucznym
- Tekstylna tapicerka foteli w kolorze czarnym i szarym
- System dostępu bezkluczykowego (KOS)
- Tempomat z ogranicznikiem prędkości
- Elektrycznie regulowane, podgrzewane i składane lusterka zewnętrzne
- Podgrzewane fotele przednie
- Stacja multimedialna SDA z ekranem dotykowym o przekątnej 10,4 cala
- Bezprzewodowy interfejs Android Auto i Apple CarPlay
- Indukcyjna ładowarka do telefonu
- Wyświetlacz multifunkcyjny o przekątnej 7 cali na tablicy zegarów
- 6 głośników
- Światła mijania z czujnikiem zmierzchu oraz wycieraczki z czujnikiem deszczu
- Elektryczny hamulec postojowy z funkcją AUTO HOLD






Intense ○ ○ ○
+ Style + Cold

Najważniejsze dodatkowe wyposażenie względem Invite + Cold

- 19-calowe felgi aluminiowe + zestaw naprawczy opony
- OSEA - asystent bezpiecznego wysiadania
- BSW - system monitorowania martwego pola
- RCTA - system ostrzegający o ruchu poprzecznym podczas jazdy do tyłu z automatycznym hamowaniem w sytuacjach awaryjnych (R-AEB)
- Tempomat adaptacyjny z funkcją STOP&GO*
- Elektrycznie sterowana pokrywa bagażnika z czujnikiem ruchu stopy
- Skórzane obszycie kierownicy
- Podgrzewana szyba przednia
- Podgrzewana kierownica
- Bezramkowe fotochromatyczne lusterko wsteczne
- Tekstylna tapicerka foteli w kolorze czarnym
- Ambientowe oświetlenie kabiny
- Przyciemniane szyby tylne
- Przednie czujniki parkowania
- 2x gniazdo USB-C z tyłu

* Funkcja STOP&GO dostępna wyłącznie dla konfiguracji ze skrzynią biegów 7DCT






Instyle ○ ○ ○
+ Cold


Najważniejsze dodatkowe wyposażenie względem Intense + Style + Cold

- Panoramiczne okno dachowe z funkcją przyciemniania szkła
- Podosufitka w kolorze czarnym
- Skórzana tapicerka foteli w kolorze czarnym
- Fotel kierowcy regulowany elektrycznie
- Manualna regulacja podparcia odcinka lędźwiowego fotela kierowcy
- System kamer 360 stopni
- PA - System automatycznego parkowania
- System nagłośnienia premium Harman Kardon (9 głośników)
- Pakiet usług Google built-in
- Cyfrowy wyświetlacz zegarów o przekątnej 10 cali
- MI-PILOT (system jazdy autonomicznej poziomu 1)



Invite


Tapicerka materiałowa w kolorze czarnym i szarym



Felgi 17 calowe typu flex

Intense


Tapicerka materiałowa w kolorze czarnym



Felgi 19 calowe aluminiowe

Instyle

Tapicerka skórzana



Felgi 19 calowe aluminiowe



ROYAL BLUE

metalizowany
(RQH)



STEEL GREY

metalizowany
(KNG)



SUNRISE RED

metalizowany
(NNP)



CRYSTAL WHITE

metalizowany
(QNC)



ONYX BLACK

metalizowany
(GNE)

GRANDIS



STANDARDOWE I DODATKOWE WYPOSAŻENIE

| Wersja wyposażenia | INVITE + Cold | INTENSE + Style + Cold | INSTYLE + Cold |
|---|------------------|---------------------------|-------------------|
| Silnik i układ napędowy | | | |
| (M Hybrid) Silnik benzynowy turbodoładowany z układem miękkiej hybrydy 1.3T 6MT 140 KM | • | • | — |
| (M Hybrid) Silnik benzynowy turbodoładowany z układem miękkiej hybrydy 1.3T 7DCT 140 KM | • | • | • |
| (Hybrid) Silnik benzynowy z układem hybrydowy 1.8 AT 157 KM | • | • | • |
| Opony i koła | | | |
| 17-calowe felgi stalowe typu flex | • | — | — |
| 19-calowe felgi aluminiowe | — | • | • |
| Zestaw naprawczy opony | • | • | • |
| Elementy zewnętrzne | | | |
| Obudowy lusterek zewnętrznych w kolorze czarnym metalizowanym | • | • | • |
| Antena dachowa w kształcie płetwy rekina w kolorze czarnym metalizowanym | • | • | • |
| Klamki drzwi w kolorze nadwozia | • | • | • |
| Atrapa chłodnicy w kolorze czarnym z połyskiem z elementami chromowanymi | • | • | • |
| Dolna listwa drzwi w kolorze czarnym z połyskiem | • | • | • |
| Zderzak tylny w kolorze czarnym z połyskiem z elementami w kolorze srebrnym | • | • | • |
| Elementy wewnętrzne | | | |
| Centralny podłokietnik z przodu | • | • | • |
| Regulacja wysokości przednich pasów bezpieczeństwa | • | • | • |
| Przesuwana tylna kanapa | • | • | • |
| Dzielone i składane oparcie tylnej kanapy | • | • | • |
| Regulacja wysokości fotela kierowcy | • | • | • |
| Kierownica wykończona miękkim tworzywem sztucznym | • | — | — |
| Tekstylna tapicerka foteli w kolorze szarym i czarnym | • | — | — |
| Wykończenie deski rozdzielczej w kolorze srebrnym | • | — | — |
| Lusterka w osłonach przeciwsłonecznych | • | — | — |
| Bezramkowe fotochromatyczne lusterko wsteczne | — | • | • |
| Lusterka i oświetlenie w osłonach przeciwsłonecznych | — | • | • |
| Oświetlenie ambientowe | — | • | • |
| Regulacja wysokości fotela pasażera | — | • | • |
| Kierownica z obszyciem skórzanym (skóra ekologiczna) | — | • | • |
| Tekstylna tapicerka foteli w kolorze czarnym | — | • | — |
| Wykończenie deski rozdzielczej w kolorze czarnym z połyskiem | — | • | — |
| Wykończenie deski rozdzielczej materiałem imitującym czarne drewno | — | — | • |
| Skórzana tapicerka foteli w kolorze czarnym (skóra ekologiczna) | — | — | • |
| Regulacja podparcia lędźwiowego fotela kierowcy (manualna) | — | — | • |
| Elektrycznie regulowany fotel kierowcy | — | — | • |
| Podsufitka w kolorze czarnym | — | — | • |
| Oświetlenie i widoczność | | | |
| Światła do jazdy dziennej LED | • | • | • |
| Lampy przednie i tylne w technologii LED | • | • | • |
| Automatyczne światła drogowe (AHB) | • | • | • |
| Elektrycznie regulowane, podgrzewane i składane lusterka zewnętrzne | • | • | • |
| Wycieraczki szyby przedniej z czujnikiem deszczu | • | • | • |
| Światła mijania z czujnikiem zmierzchu | • | • | • |
| Przyciemniane szyby tylne | — | • | • |
| Podgrzewana szyba czołowa | — | • | • |
| Panoramyczne okno dachowe z funkcją przyciemniania szkła | — | — | • |
| Komfort i wygoda | | | |
| Zdalnie sterowany zamek centralny | • | • | • |
| Elektrycznie sterowane szyby w drzwiach przednich i tylnych | • | • | • |
| System dostępu bezkluczykowego (KOS) | • | • | • |

STANDARDOWE I DODATKOWE WYPOSAŻENIE

| Wersja wyposażenia | INVITE + Cold | INTENSE + Style + Cold | INSTYLE + Cold |
|---|------------------|---------------------------|-------------------|
| Komfort i wygoda | | | |
| Elektryczny hamulec postojowy z funkcją Auto Hold | • | • | • |
| Podgrzewane fotele przednie | • | • | • |
| Klimatyzacja automatyczna jednostrefowa | • | • | • |
| Tempomat z ogranicznikiem prędkości | • | — | — |
| Podgrzewana kierownica | — | • | • |
| Tempomat adaptacyjny | — | • | • |
| Elektrycznie sterowana pokrywa bagażnika z czujnikiem ruchu stopy | — | • | • |
| Systemy multimedialne i komunikacja | | | |
| Stacja multimedialna SDA z ekranem o przekątnej 10,4 cala | • | • | • |
| Bezprzewodowy interfejs Android Auto/Apple CarPlay | • | • | • |
| 2x gniazdo USB-C z przodu | • | • | • |
| 6 głośników systemu audio | • | • | — |
| Wyświetlacz zegarów o przekątnej 7 cali | • | • | — |
| Indukcyjna ładowarka do smartfona | • | • | • |
| Konfigurowalne tryby jazdy | — | • | • |
| 2x gniazdo USB-C z tyłu | — | • | • |
| Usługi Google built-in | — | — | • |
| System nagłośnienia premium Harman Kardon z 9 głośnikami | — | — | • |
| Wyświetlacz zegarów o przekątnej 10 cali | — | — | • |
| Bezpieczeństwo | | | |
| Czołowe, boczne i kurtynowe poduszki powietrzne | • | • | • |
| System ograniczający skutki kolizji czołowych (FCM) | • | • | • |
| System ABS | • | • | • |
| System wspomagania nagłego hamowania (BA) | • | • | • |
| System stabilizacji toru jazdy i kontroli trakcji | • | • | • |
| System eCall | • | • | • |
| System rozpoznawania znaków drogowych z ostrzeganiem o przekroczeniu dozwolonej prędkości | • | • | • |
| System ostrzegania o niezamierzonym opuszczeniu pasa ruchu (LDW) | • | • | • |
| System wspomagania utrzymania pasa ruchu w sytuacjach awaryjnych (ELKA) | • | • | • |
| System monitorowania uwagi kierowcy (DMS) | • | • | • |
| System mocowania fotelików dziecięcych ISO-FIX na tylnej kanapie (x2) | • | • | • |
| Czujniki parkowania z tyłu | • | • | • |
| System mocowania fotelików dziecięcych ISO-FIX na przednim siedzeniu pasażera | • | • | • |
| Kamera cofania | • | • | — |
| Czujniki parkowania z przodu | — | • | • |
| Asystent bezpiecznego wysiadania (OSEA) | — | • | • |
| System monitorowania martwego pola (BSW) | — | • | • |
| System monitorowania ruchu poprzecznego podczas cofania (RCTA) z automatycznym hamowaniem w sytuacjach awaryjnych (R-EAB) | — | • | • |
| System jazdy półautonomicznej poziomu 1 (MI-PILOT) | — | — | • |
| System automatycznego parkowania (Park Assist) | — | — | • |
| System kamer 360 stopni (w tym kamera cofania) | — | — | • |

GRANDIS



| Wersja silnikowa | Silnik benzynowy, turbodoładowany 1.3T 140 KM 6MT M Hybrid | | Silnik benzynowy, turbodoładowany 1.3T 140 KM 7DCT M Hybrid | | |
|--|---|--------------------------------|--|--------------------------------|-------------------|
| Wersja wyposażenia | INVITE + COLD | INTENSE + STYLE + COLD | INVITE + COLD | INTENSE + STYLE + COLD | INSTYLE + COLD |
| Silnik i układ napędowy | | | | | |
| Pojemność skokowa (cm ³) | 1332 | | | | |
| Moc maksymalna (KM) / obr. min. | 140 / 5000-5500 | | | | |
| Max moment obrotowy (Nm) / obr. min. | 245 / 2500-3500 | | | | |
| Układ miękkiej hybrydy (MHEV) | TAK | | | | |
| Rodzaj wtrysku paliwa | Bezpośredni | | | | |
| Liczba cylindrów | 4 | | | | |
| Rodzaj skrzyni biegów | Manualna, 6. biegowa | | Automatyczna, dwusprzęgłowa, 7. biegowa | | |
| Osiągi | | | | | |
| Prędkość maksymalna (km/h) | 180 | | | | |
| Przyspieszenie 0-100 km/h (sek) | 10,6 | | 9,4 | | |
| Zużycie paliwa i emisja CO₂ | | | | | |
| Średnie zużycie paliwa w niskim zakresie prędkości (l/100km) | 7,3 | 7,4 | 7,5 | 7,6 | |
| Średnie zużycie paliwa w średnim zakresie prędkości (l/100km) | 5,6 | 5,7 | 5,7 | 5,8 | 5,9 |
| Średnie zużycie paliwa w wysokim zakresie prędkości (l/100km) | 5,1 | 5,2 | 5,2 | | 5,3 |
| Średnie zużycie paliwa w bardzo wysokim zakresie prędkości (l/100km) | 5,1 | 5,2 | 6,2 | 6,3 | |
| Średnie zużycie paliwa w cyklu mieszanym (l/100km) | 6,3 | | 5,9 | 6,0 | 6,1 |
| Emisja CO ₂ w niskim zakresie prędkości (g/km) | 166 | 169 | 170 | 172 | 173 |
| Emisja CO ₂ w średnim zakresie prędkości (g/km) | 126 | 129 | 130 | 132 | 134 |
| Emisja CO ₂ w wysokim zakresie prędkości (g/km) | 115 | 117 | 117 | 119 | |
| Emisja CO ₂ w bardzo wysokim zakresie prędkości (g/km) | 143 | 144 | 140 | 142 | 143 |
| Emisja CO ₂ w cyklu mieszanym (g/km) | 134 | 136 | 135 | 137 | 138 |
| Wymiary i masy | | | | | |
| Długość nadwozia (mm) | 4412 | | | | |
| Szerokość nadwozia bez lusterek / z lusterkami (mm) | 1797 / 2003 | | | | |
| Wysokość nadwozia (mm) | 1567 | | | | |
| Rozstaw osi (mm) | 2639 | | | | |
| Rozstaw kół osi przedniej (mm) | 1562 | | | | |
| Rozstaw kół osi tylnej (mm) | 1547 | | | | |
| Masa własna (kg) | 1285 | 1314 | 1307 | 1339 | 1367 |
| Dopuszczalna masa całkowita (kg) | 1815 | | 1840 | | |
| Ładowność (kg) | 530 | 501 | 533 | 501 | 473 |
| Maksymalne obciążenie dachu (kg)* | 80 | | | | |
| Maksymalny prześwit (mm) | 169 | | | | |
| Dopuszczalna masa holowanej przyczepy bez hamulca (kg) | 675 | | 690 | | |
| Dopuszczalna masa holowanej przyczepy z hamulcem (kg) | 1500 | | | | |
| Pojemność zbiornika paliwa (l) | 48 | | | | |
| Opony i koła | | | | | |
| Rozmiar i typ felgi | Stalowe Średnica 17 cali | Aluminiowe Średnica 19 cali | Stalowe Średnica 17 cali | Aluminiowe Średnica 19 cali | |
| Rozmiar opon | 215/60 R17 96H | 225/45 R19 92V | 215/60 R17 96H | 225/45 R19 92V | |


| | | | | | |
|--------------------|---|---------------------------|--|---------------------------|-------------------|
| Wersja silnikowa | Silnik benzynowy, turbodoładowany 1.3T 140 KM 6MT M Hybrid | | Silnik benzynowy, turbodoładowany 1.3T 140 KM 7DCT M Hybrid | | |
| Wersja wyposażenia | INVITE + COLD | INTENSE + STYLE + COLD | INVITE + COLD | INTENSE + STYLE + COLD | INSTYLE + COLD |

Pozostałe parametry techniczne

| | |
|-------------------------------|---------------------------------|
| Układ hamulcowy osi przedniej | Wentylowane tarcze hamulcowe |
| Układ hamulcowy osi tylnej | Niewentylowane tarcze hamulcowe |
| Pojemność bagażnika (litry)** | 576 / 708 |

* W punktach konstrukcyjnie przewidzianych do montażu bagażnika dachowego.

** Uwzględnia schowek pod podłogą bagażnika. Wartości graniczne w zależności od pozycji tylnej kanapy (odsunięta maksymalnie do tyłu / do przodu). Podane parametry dot. wersji MHEV.



Zużycie paliwa i emisja CO₂ zostały określone zgodnie z procedurą WLTP w oparciu o Rozporządzenie Parlamentu Europejskiego i Rady (WE) 715/2007 z późn. zm. i aktami wykonawczymi. Należy pamiętać, że wpływ na rzeczywiste parametry samochodu, w tym w zakresie zużycia paliwa, emisji CO₂, prędkości maksymalnej, przyspieszenia (także innych właściwości trakcyjnych) ma m.in., obsługa samochodu, styl jazdy, warunki drogowe i atmosferyczne, a także i inne czynniki natury nietechnicznej. Należy także pamiętać, że poziom zużycia paliwa i emisji CO₂ może ulec podwyższeniu również na skutek montażu akcesoriów oraz wyposażenia opcjonalnego w stosunku do homologowanej wersji wyposażenia. Dlatego rzeczywiste dane mogą nieco różnić się od podanych w niniejszym cenniku. Zestawienie zużycia paliwa i emisji CO₂ zawierające dane wszystkich nowych samochodów osobowych jest dostępne nieodpłatnie w każdym punkcie sprzedaży pojazdów.




| Wersja silnikowa | | Silnik benzynowy z układem hybrydowym 1.8 157 KM AT HEV | | |
|--|-----------------------------|--|--------------------------------|--|
| Wersja wyposażenia | INVITE + COLD | INTENSE + STYLE + COLD | INSTYLE + COLD | |
| Silnik i układ napędowy | | | | |
| Pojemność skokowa (cm ³) | 1789 | | | |
| Silnik spalinowy - moc maksymalna (KM) / obr. min. | 109 / 5750 | | | |
| Silnik spalinowy - maks. moment obrotowy (Nm) / obr. min. | 170 / 3500 | | | |
| Rodzaj wtrysku paliwa | Bezpośredni | | | |
| Liczba cylindrów | 4 | | | |
| Silnik elektryczny - moc maksymalna (KM) | 48 | | | |
| Silnik elektryczny - maks. moment obrotowy (Nm) | 205 | | | |
| Maksymalna moc systemowa (KM) | 157 | | | |
| Rodzaj skrzyni biegów | Automatyczna | | | |
| Osiągi | | | | |
| Prędkość maksymalna (km/h) | 180 | | | |
| Przyspieszenie 0–100 km/h (sek) | 9,1 | | | |
| Zużycie paliwa i emisja CO₂ | | | | |
| Średnie zużycie paliwa w niskim zakresie prędkości (l/100km) | 5,0 | | 5,1 | |
| Średnie zużycie paliwa w średnim zakresie prędkości (l/100km) | 3,5 | 3,6 | | |
| Średnie zużycie paliwa w wysokim zakresie prędkości (l/100km) | 3,9 | 4,0 | 4,1 | |
| Średnie zużycie paliwa w bardzo wysokim zakresie prędkości (l/100km) | 4,9 | 5,0 | | |
| Średnie zużycie paliwa w cyklu mieszanym (l/100km) | 4,3 | 4,4 | | |
| Emisja CO ₂ w niskim zakresie prędkości (g/km) | 113 | 115 | | |
| Emisja CO ₂ w średnim zakresie prędkości (g/km) | 80 | 81 | | |
| Emisja CO ₂ w wysokim zakresie prędkości (g/km) | 88 | 91 | 93 | |
| Emisja CO ₂ w bardzo wysokim zakresie prędkości (g/km) | 112 | 113 | | |
| Emisja CO ₂ w cyklu mieszanym (g/km) | 98 | 100 | 101 | |
| Wymiary i masy | | | | |
| Długość nadwozia (mm) | 4412 | | | |
| Szerokość nadwozia bez lusterek / z lusterkami (mm) | 1797 / 2003 | | | |
| Wysokość nadwozia (mm) | 1567 | | | |
| Rozstaw osi (mm) | 2639 | | | |
| Rozstaw kół osi przedniej (mm) | 1562 | | | |
| Rozstaw kół osi tylnej (mm) | 1547 | | | |
| Masa własna (kg) | 1391 | 1422 | 1450 | |
| Dopuszczalna masa całkowita (kg) | 1920 | | | |
| Ładowność (kg) | 529 | 498 | 470 | |
| Maksymalne obciążenie dachu (kg)* | 80 | | | |
| Maksymalny prześwit (mm) | 169 | | | |
| Dopuszczalna masa holowanej przyczepy bez hamulca (kg) | 730 | | | |
| Dopuszczalna masa holowanej przyczepy z hamulcem (kg) | 1000 | | | |
| Pojemność zbiornika paliwa (l) | 48 | | | |
| Opony i koła | | | | |
| Rozmiar i typ felgi | Stalowe Średnica 17 cali | | Aluminiowe Średnica 19 cali | |
| Rozmiar opon | 215/60 R17 96H | | 225/45 R19 92V | |

| | | | |
|---------------------------------------|--|-----------------------------------|---------------------------|
| Wersja silnikowa | Silnik benzynowy z układem hybrydowym 1.8 157 KM AT HEV | | |
| Wersja wyposażenia | INVITE + COLD | INTENSE + STYLE + COLD | INSTYLE + COLD |
| Pozostałe parametry techniczne | | | |
| Układ hamulcowy osi przedniej | Wentylowane tarcze hamulcowe | | |
| Układ hamulcowy osi tylnej | Niewentylowane tarcze hamulcowe | | |
| Pojemność bagażnika (litry)** | 492 / 624 | | |

* W punktach konstrukcyjnie przewidzianych do montażu bagażnika dachowego.

** Uwzględnia schowek pod podłogą bagażnika. Wartości graniczne w zależności od pozycji tylnej kanapy (odsunięta maksymalnie do tyłu / do przodu). Podane parametry dot. wersji Hybrid



Zużycie paliwa i emisja CO₂ zostały określone zgodnie z procedurą WLTP w oparciu o Rozporządzenie Parlamentu Europejskiego i Rady (WE) 715/2007 z późn. zm. i aktami wykonawczymi. Należy pamiętać, że wpływ na rzeczywiste parametry samochodu, w tym w zakresie zużycia paliwa, emisji CO₂, prędkości maksymalnej, przyspieszenia (także innych właściwości trakcyjnych) ma m.in., obsługa samochodu, styl jazdy, warunki drogowe i atmosferyczne, a także i inne czynniki natury nietechnicznej. Należy także pamiętać, że poziom zużycia paliwa i emisji CO₂ może ulec podwyższeniu również na skutek montażu akcesoriów oraz wyposażenia opcjonalnego w stosunku do homologowanej wersji wyposażenia. Dlatego rzeczywiste dane mogą nieco różnić się od podanych w niniejszym cenniku. Zestawienie zużycia paliwa i emisji CO₂ zawierające dane wszystkich nowych samochodów osobowych jest dostępne nieodpłatnie w każdym punkcie sprzedaży pojazdów.



¹Przykładowa kalkulacja leasingu 101% dla przedsiębiorców oferowanego przez Santander Consumer Multirent Spółka z o.o. z siedzibą we Wrocławiu: cena zakupu pojazdu 98 292,68 zł netto, opłata wstępna 30%, czas obowiązywania umowy 35 miesięcy, produkt zawiera kartę paliwową. Niniejsza propozycja nie jest ofertą w rozumieniu przepisów Kodeksu Cywilnego i ma charakter wyłącznie informacyjny. Szczegóły u Doradcy.

²Dla pożyczki konsumenckiej oferowanej przez Santander Consumer Financial Solutions sp. z o.o. z siedzibą we Wrocławiu, ul. Legnicka 48 B, wyliczenia dla przykładu reprezentatywnego dotyczącego modelu Mitsubishi Grandis 1.3T MY26.5 Invite + Cold MT, przy założeniu że cena pojazdu wynosi 120900 zł, wkład własny 42315 zł, na dzień 06.05.2026 r. ustalonego zgodnie z ustawą z dnia 12.05.2011 r. o kredycie konsumenckim są następujące: zmienna stopa oprocentowania pożyczki 8,29%, całkowity koszt pożyczki: 29179,67, zł obejmuje: odsetki: 29179,67 zł, Rzeczywista roczna stopa oprocentowania (RRSO): 8,6%, całkowita kwota pożyczki: 78585 zł; czas obowiązywania umowy: 96 miesięcy; całkowita kwota do zapłaty przez konsumenta: 107764,67 zł; wysokość pierwszej miesięcznej spłaty: 1122,42 zł, wysokość miesięcznych równych spłat 2-96: 1122,54 zł. Propozycja obowiązuje od 01.07.2026r. do 30.09.2026r. Niniejsza propozycja nie jest ofertą w rozumieniu art. 66 Kodeksu Cywilnego. Decyzja o warunkach i przyznaniu pożyczki z uwzględnieniem oceny aktualnej sytuacji Klienta, zostanie podjęta przez Santander Consumer Financial Solutions sp. z o.o.

³Dla pożyczki konsumenckiej oferowanej przez Santander Consumer Financial Solutions sp. z o.o. z siedzibą we Wrocławiu, ul. Legnicka 48 B, wyliczenia dla przykładu reprezentatywnego dotyczącego modelu Mitsubishi Grandis 1.3T MY26.5 Invite + Cold MT, przy założeniu że cena pojazdu wynosi 120900 zł, wkład własny 60450 zł, na dzień 06.05.2026 r. ustalonego zgodnie z ustawą z dnia 12.05.2011 r. o kredycie konsumenckim są następujące: stała stopa oprocentowania pożyczki 0%, całkowity koszt pożyczki: 0zł. Rzeczywista roczna stopa oprocentowania (RRSO): 0%, całkowita kwota pożyczki: 60450 zł; czas obowiązywania umowy: 24 miesiące; całkowita kwota do zapłaty przez konsumenta: 60450 zł; wysokość pierwszej miesięcznej spłaty: 2518,75 zł, wysokość miesięcznych równych spłat 2-24: 2518,75 zł. Propozycja obowiązuje od 01.07.2026r. do 30.09.2026r. Niniejsza propozycja nie jest ofertą w rozumieniu art. 66 Kodeksu Cywilnego. Decyzja o warunkach i przyznaniu pożyczki z uwzględnieniem oceny aktualnej sytuacji Klienta, zostanie podjęta przez Santander Consumer Financial Solutions sp. z o.o.

⁴Dla pożyczki konsumenckiej oferowanej przez Santander Consumer Financial Solutions sp. z o.o. z siedzibą we Wrocławiu, ul. Legnicka 48 B, wyliczenia dla przykładu reprezentatywnego dotyczącego modelu Mitsubishi Grandis 1.3T MY26.5 Invite + Cold MT, przy założeniu że cena pojazdu wynosi 120900 zł, wkład własny 60450 zł, na dzień 06.05.2026 r. ustalonego zgodnie z ustawą z dnia 12.05.2011 r. o kredycie konsumenckim są następujące: stała stopa oprocentowania pożyczki 0%, całkowity koszt pożyczki: 0zł. Rzeczywista roczna stopa oprocentowania (RRSO): 0%, całkowita kwota pożyczki: 60450 zł; czas obowiązywania umowy: 24 miesiące; całkowita kwota do zapłaty przez konsumenta: 60450 zł; wysokość pierwszej miesięcznej spłaty: 2518,75 zł, wysokość miesięcznych równych spłat 2-24: 2518,75 zł. Propozycja obowiązuje od 01.07.2026r. do 30.09.2026r. Niniejsza propozycja nie jest ofertą w rozumieniu art. 66 Kodeksu Cywilnego. Decyzja o warunkach i przyznaniu pożyczki z uwzględnieniem oceny aktualnej sytuacji Klienta, zostanie podjęta przez Santander Consumer Financial Solutions sp. z o.o.

⁵Propozycja pożyczki konsumenckiej 3x33 oferowanej przez Santander Consumer Financial Solutions sp. z o.o. z siedzibą we Wrocławiu, ul. Legnicka 48 B, dotyczącego modelu Mitsubishi Grandis 1.3T MY26.5 Invite + Cold MT, przy założeniu że cena pojazdu wynosi 120900 zł, wkład własny 40380,60 zł, wyliczenia dla przykładu reprezentatywnego na dzień 06.05.2026 r. ustalonego zgodnie z ustawą z dnia 12.5.2011 r. o kredycie konsumenckim są następujące: stała stopa oprocentowania pożyczki: 5,99%, całkowity koszt pożyczki: 7234,67 zł, który obejmuje: odsetki: 7234,67 zł. Rzeczywista roczna stopa oprocentowania (RRSO) wynosi 5,99% dla całkowitej kwoty pożyczki: 80519,40 zł; czas obowiązywania umowy: 24 miesiące; całkowita kwota do zapłaty przez konsumenta: 87754,07zł; wysokość rat balonowych: 45082,81 zł i 42671,26 zł płatnych odpowiednio w 12 i 24 miesiącu obowiązywania umowy. Propozycja obowiązuje od 01.07.2026r. do 30.09.2026r. Niniejsza propozycja nie jest ofertą w rozumieniu art. 66 Kodeksu Cywilnego. Decyzja o warunkach i przyznaniu pożyczki z uwzględnieniem oceny aktualnej sytuacji Klienta, zostanie podjęta przez Santander Consumer Financial Solutions sp. z o.o.

⁶Kalkulacja leasingu operacyjnego MITSUBISHI LEASE&GO oferowanego przez Santander Consumer Multirent Sp. z o.o. z siedzibą we Wrocławiu ul. Legnicka 48 B, skierowanego do przedsiębiorców przy założeniu następujących parametrów: opłata wstępna: 25%, okres płatności rat leasingowych: 36 miesięcy, deklarowany przebieg kilometrów: 15 tys. rocznie, miesięczna wysokość rat leasingowych 52265, zł netto, produkt zawiera kartę paliwową. Rata zależna jest od wartości pojazdu i parametrów leasingu. Do raty zostanie doliczona opłata serwisowa zależna od wybranego pakietu. Przykładowa kalkulacja została przygotowana w oparciu o zmienną stawkę WIBOR 1M dla zł w wysokości 3,78%, obowiązującą na dzień przygotowania oferty tj. 25.06.2026 r. Wysokość miesięcznych rat leasingowych może się różnić w zależności daty przygotowania oferty i obowiązującej stawki Wibor 1M. Szczegóły u Doradcy. Niniejsza propozycja nie jest ofertą w rozumieniu art. 66 Kodeksu Cywilnego. Ostateczna decyzja o przyznaniu leasingu z uwzględnieniem oceny aktualnej sytuacji Klienta zostanie podjęta przez Santander Consumer Multirent Sp. z o.o.



Dane zawarte w niniejszym cenniku samochodu Mitsubishi były aktualizowane na dzień jego przygotowania/składania do druku (w zależności od formy cennika) i mają wyłącznie charakter informacyjny. Podane informacje nie stanowią oferty, ani zapewnienia, w szczególności w rozumieniu art. 66 § 1 oraz art. 556 Kodeksu Cywilnego. Zawarte w cenniku informacje na temat gwarancji samochodu nie stanowią udzielenia kupującemu gwarancji, w szczególności w rozumieniu art. 577 Kodeksu cywilnego. Gwarancja zostanie udzielona przy sprzedaży samochodu, a jej warunki zostaną określone w dokumencie gwarancyjnym. Wszystkie ceny zawarte w cenniku są rekomendowanymi cenami detalicznymi. Ze względu na ograniczenia techniczne (np. odwzorowanie kolorów przez monitor lub sposób wydruku), kolory przedstawione w niniejszym cenniku mogą się różnić od rzeczywistych kolorów nadwozia i tapicerki. Prezentowane zdjęcia mogą zawierać wyposażenie opcjonalne (akcesoryjne), dodatkowo płatne. Astara Poland Sp. z o.o. zastrzega sobie prawo do wprowadzenia zmian cennika oraz parametrów technicznych i wyposażenia samochodów Mitsubishi oferowanych na rynku polskim bez uprzedzenia. Wiążące ustalenie ceny, wyposażenia i specyfikacji samochodu następuje w umowie sprzedaży, natomiast określone parametry techniczne zawiera świadectwo homologacji typu pojazdu. Podane ceny są cenami brutto. Liczba dostępnych aut oraz możliwość zamawiania do produkcji może być ograniczona. Czas oczekiwania na samochody z produkcji wynosi co najmniej 180 dni.

GRANDIS

